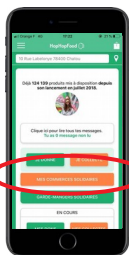


MODE D'EMPLOI

HopHopFood invendus commerçants

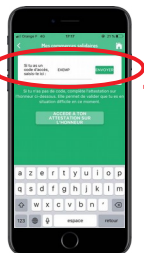
Étape 1

Clique sur « mes commerces solidaires ».



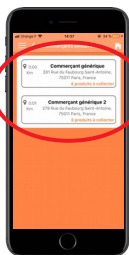
Étape 2

Entre le code qui te permet d'accéder aux commerçants solidaires puis clique sur « envoyer ».



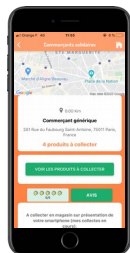
Étape 3

La liste des commerçants proposant des invendus apparaît. Clique sur celui qui t'intéresse.



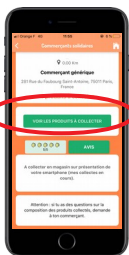
Étape 4

Les informations sur le commerçant s'affichent : modalités de collecte, adresse, distance...



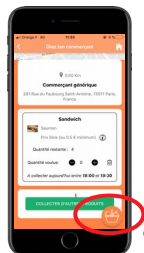
Étape 5

Clique sur « voir les produits à collecter ».



Étape 6

Indique la quantité que tu désires. Puis clique sur ton panier en bas à droite. (Remarque : tu peux lire les horaires de collecte juste en dessous !)

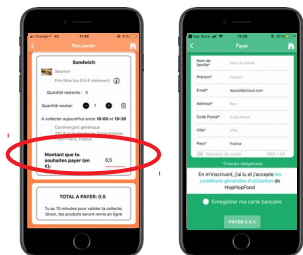


Étape 7

Pour obtenir le produit gratuitement, indique 0.

Si tu veux donner un coup de pouce à la démarche, indique le ici (50 cts minimum).

Puis remplis les champs demandés (écran de droite)



Étape 8

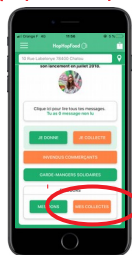
Clique sur « collecter » (ou « autre produit » si tu veux continuer ta collecte).



Une fois chez le commerçant, pour récupérer le reçu à lui montrer (Et pour récupérer l'adresse du commerce) :

Étape 9

Clique sur « mes collectes ».



Étape 10

Clique sur « voir les collectes de produits invendus ».



Étape 11

Clique sur le commerce chez qui tu es venu.e récupérer le produit.



Étape 12

Présente cet écran au commerçant, il s'occupe du reste !



contact@hophopfood.org
281 rue du Faubourg Saint-Antoine 75011 Paris
Tel : 09 53 40 25 79
http://www.hophopfood.org/

